

Klubb: Knallebladet

Butik: Vårgårda Your Choice

Rapportdatum 2015-07-06

Kön och åldersfördelning kunder och transaktion

Könsfördelning kunder

93.28%

Totalt klubb 77,00%



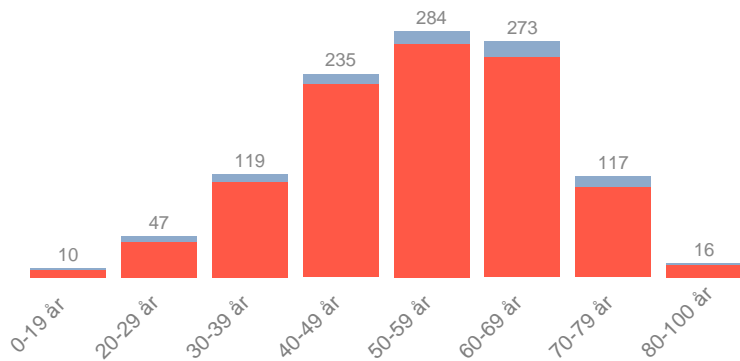
6.72%

Totalt klubb 23,00%



Antal 6 372


Antal 1 903



Trans per ålder/ kön

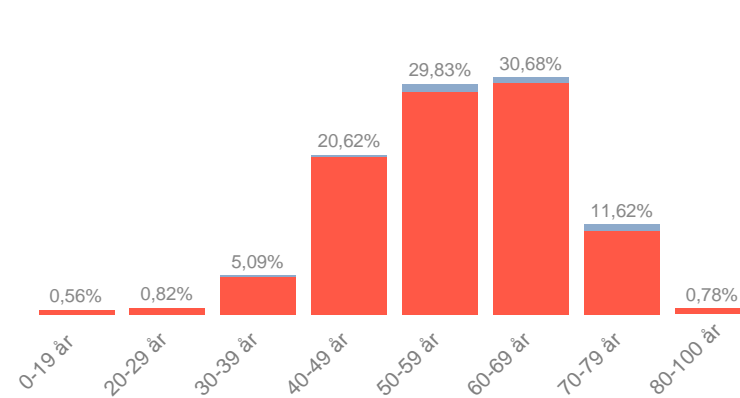
97.00%

Totalt klubb 82,81%



3.00%

Totalt klubb 17,19%

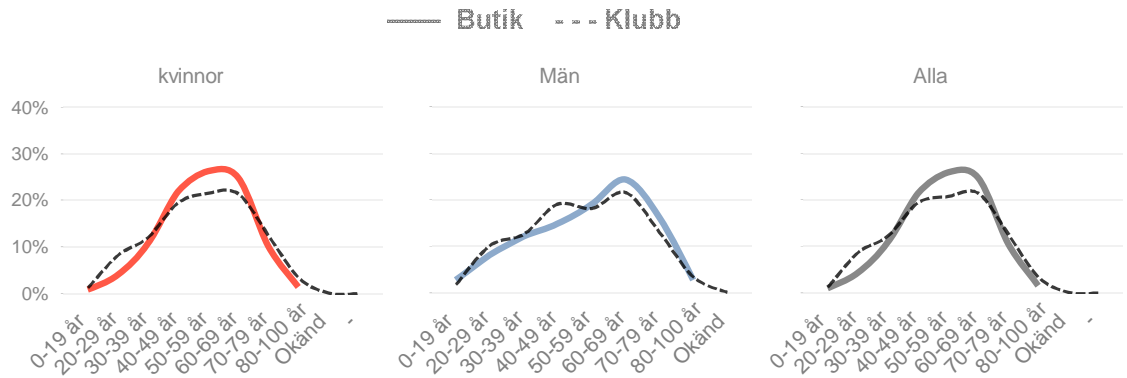
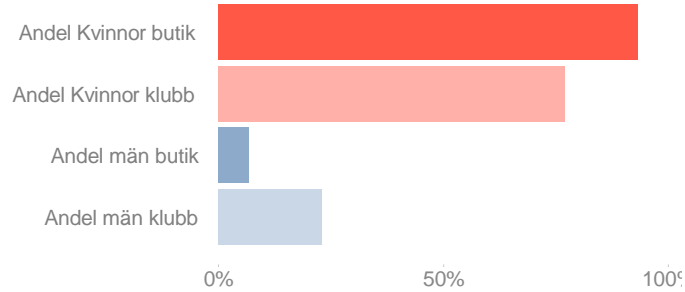


Kön	Antal	%	Trans	Trans %	Trans/ Kund
-	1 599	100,00%	2 946 000	100,00%	1 842
Kvinna	1 027	64,23%	2 189 100	74,31%	2 132
Män	74	4,63%	67 800	2,30%	916
-	498	31,14%	689 100	23,39%	1 384

Ålders grupp	Antal	%	Trans	Trans %	Trans/ Kund
-	1 599	100,00%	2 946 000	100,00%	1 842
0-19 år	10	0,63%	12 600	0,43%	1 260
20-29 år	47	2,94%	18 600	0,63%	396
30-39 år	120	7,50%	118 200	4,01%	985
40-49 år	235	14,70%	465 300	15,79%	1 980
50-59 år	285	17,82%	673 200	22,85%	2 362
60-69 år	274	17,14%	695 400	23,60%	2 538
70-79 år	117	7,32%	262 200	8,90%	2 241
80-100 år	16	1,00%	17 700	0,60%	1 106
-	495	30,96%	682 800	23,18%	1 379

Kön och åldersfördelning kunder och transaktion

♀ Butik 93,28% ♂ Butik 6,72%
 Totalt klubb 77,00% Totalt klubb 23,00%

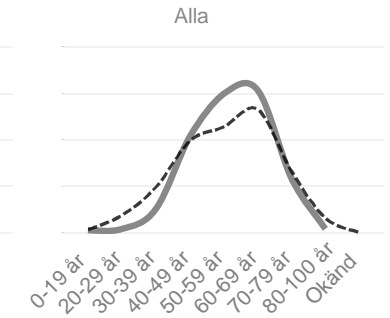
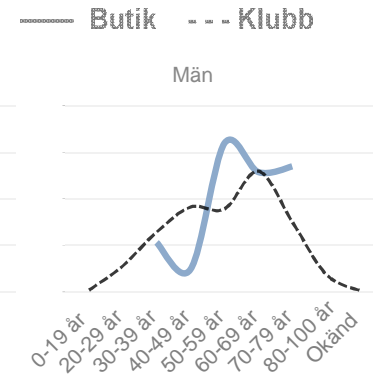
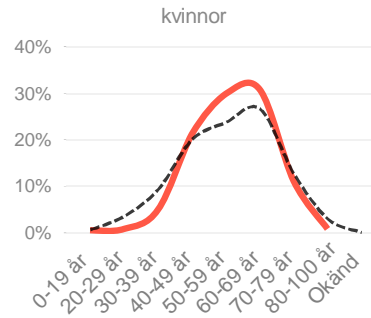
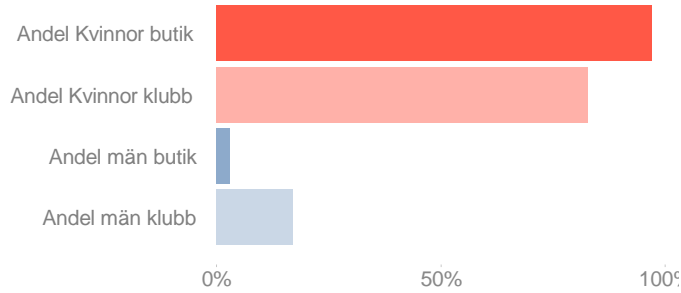


Kön	Antal	% Butik	% Klubb
Totalt	1 599	100,00%	100,00%
Kvinna	1 027	64,23%	53,56%
Män	74	4,63%	16,00%
-	498	31,14%	30,44%

Ålders grupp	Antal	% Butik	% Klubb
Totalt	1 599	100,00%	100,00%
Okänd	0	0,00%	0,08%
0-19 år	10	0,63%	0,91%
20-29 år	47	2,94%	6,06%
30-39 år	120	7,50%	8,50%
40-49 år	235	14,70%	13,48%
50-59 år	285	17,82%	14,44%
60-69 år	274	17,14%	14,96%
70-79 år	117	7,32%	8,80%
80-100 år	16	1,00%	2,37%
-	495	30,96%	30,40%

Kön och åldersfördelning transaktion

♀ Butik 97,00% ♂ Butik 3,00%
 Totalt klubb 82,81% Totalt klubb 17,19%



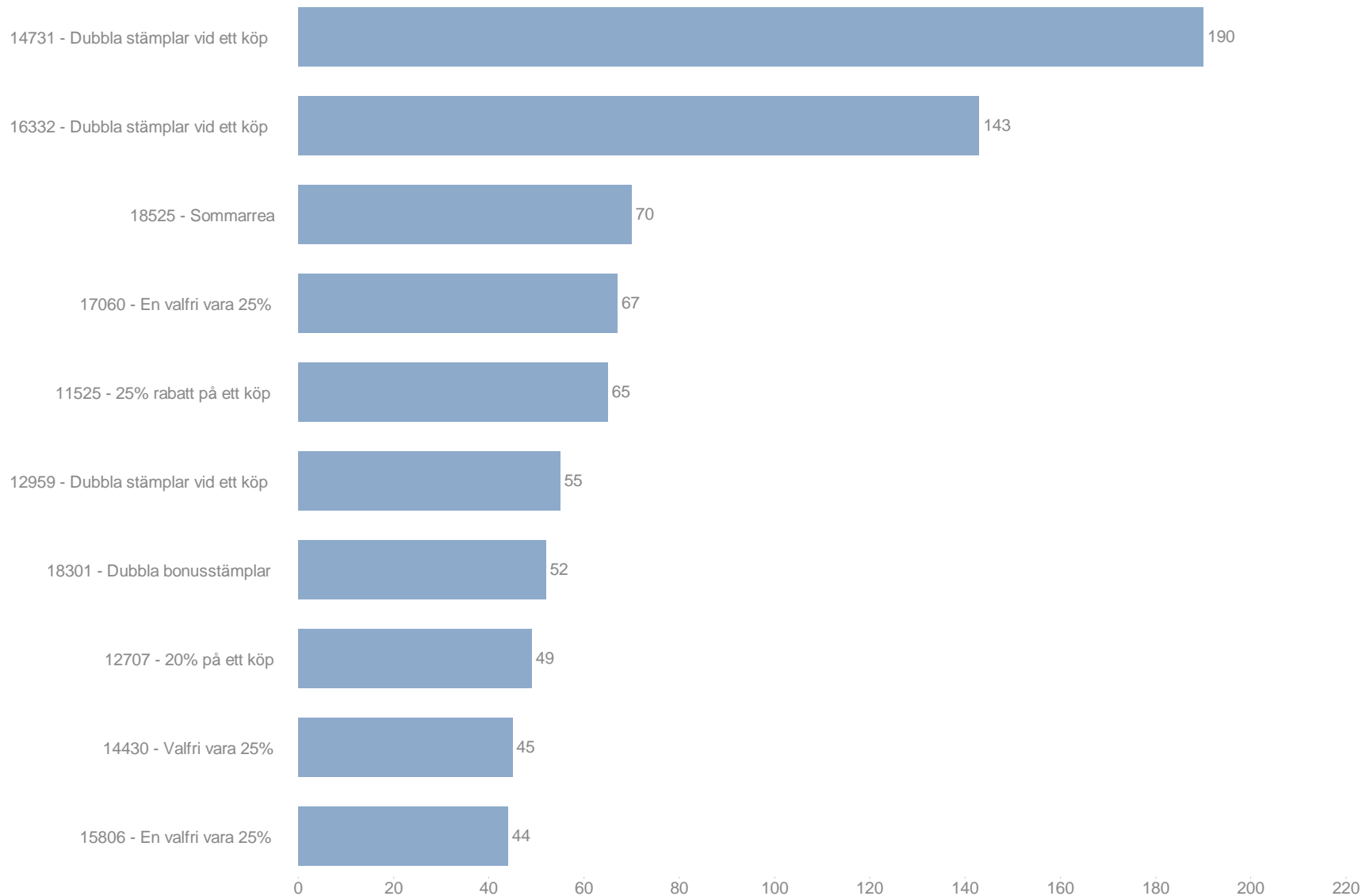
Kön	Antal Butik	Trans Butik	% Trans Butik	% Trans Klubb	Trans/Kund
-	1 599	2 946 000	100,00%	100,00%	1 842
Kvinna	1 027	2 189 100	74,31%	72,73%	2 132
Män	74	67 800	2,30%	15,09%	916
-	498	689 100	23,39%	12,17%	1 384

Ålders grupp	Antal Butik	Trans Butik	% Trans Butik	% Trans Klubb	Trans/Kund
-	1 599	2 946 000	100,00%	100,00%	1 842
Okänd	0	0	0,00%	0,12%	-
0-19 år	10	12 600	0,43%	0,55%	1 260
20-29 år	47	18 600	0,63%	3,43%	396
30-39 år	120	118 200	4,01%	8,71%	985
40-49 år	235	465 300	15,79%	17,32%	1 980
50-59 år	285	673 200	22,85%	20,03%	2 362
60-69 år	274	695 400	23,60%	23,36%	2 538
70-79 år	117	262 200	8,90%	11,54%	2 241
80-100 år	16	17 700	0,60%	2,80%	1 106
-	495	682 800	23,18%	12,13%	1 379

Deals

Butik	Deal	Start	Slut	Dagar	Veckor	Price	Rabatt	Antal kunder	Omsättning klubberbidande	Antal kunder per vecka	Omställning per vecka
								1 056	316 665	595	151 886
Vårgårda Your C...	14731 - Dubbla stämplrar vid ett köp	2014-12-03	2015-01-13	41	6	300	150	190	28 500	32	4 750
Vårgårda Your C...	16332 - Dubbla stämplrar vid ett köp	2015-03-11	2015-03-31	20	3	100	50	143	7 150	48	2 383
Vårgårda Your C...	18525 - Sommarrea	2015-06-25	2015-06-25	0	0	0	0	70	0	70	0
Vårgårda Your C...	17060 - En valfri vara 25%	2015-04-22	2015-04-24	2	0	500	125	67	25 125	67	25 125
Vårgårda Your C...	11525 - 25% rabatt på ett köp	2014-05-24	2014-06-10	17	3	1000	200	65	52 000	22	17 333
Vårgårda Your C...	12959 - Dubbla stämplrar vid ett köp	2014-08-27	2014-09-09	13	2	500	250	55	13 750	28	6 875
Vårgårda Your C...	18301 - Dubbla bonusstämplrar	2015-06-15	2015-06-30	15	2	300	300	52	0	26	0
Vårgårda Your C...	12707 - 20% på ett köp	2014-08-13	2014-08-26	13	2	500	125	49	18 375	25	9 188
Vårgårda Your C...	14430 - Valfri vara 25%	2014-11-19	2014-12-02	13	2	500	125	45	16 875	23	8 438
Vårgårda Your C...	15806 - En valfri vara 25%	2015-02-11	2015-02-24	13	2	500	125	44	16 500	22	8 250
Vårgårda Your C...	16706 - byxor 100:- rabatt	2015-04-01	2015-04-21	20	3	900	100	38	30 400	13	10 133
Vårgårda Your C...	13202 - Varannan vara 30%	2014-09-10	2014-09-23	13	2	500	150	35	12 250	18	6 125
Vårgårda Your C...	13430 - Hela Soya 20%	2014-09-24	2014-10-07	13	2	1000	200	35	28 000	18	14 000
Vårgårda Your C...	15273 - Köp 3 reavor, betala för 2	2015-01-14	2015-02-10	27	4	500	150	33	11 550	8	2 888
Vårgårda Your C...	13905 - Strumpbyxor & underkläder 50%	2014-10-22	2014-11-04	13	2	100	50	25	1 250	13	625
Vårgårda Your C...	14147 - Alla smycken från Bud to Ro...	2014-11-05	2014-11-18	13	2	500	150	18	6 300	9	3 150
Vårgårda Your C...	17672 - Desigual 25%	2015-05-13	2015-06-02	20	3	600	150	17	7 650	6	2 550
Vårgårda Your C...	18499 - Valfri vara 25%	2015-07-01	2015-07-05	4	0	1000	250	17	12 750	17	12 750
Vårgårda Your C...	12009 - Rea 3 för 2	2014-07-16	2014-08-12	27	4	399	133	11	2 926	3	732
Vårgårda Your C...	11822 - Desigual & Soyaconcept 30%	2014-06-11	2014-06-24	13	2	600	180	9	3 780	5	1 890
Vårgårda Your C...	13661 - Ytterplagg 250:- rabatt	2014-10-08	2014-10-21	13	2	1000	250	9	6 750	5	3 375
Vårgårda Your C...	16041 - Ytterplagg 100:- rabatt	2015-02-25	2015-03-10	13	2	750	100	9	5 850	5	2 925
Vårgårda Your C...	12007 - Bud To Rose	2014-06-25	2014-07-15	20	3	199	66	6	798	2	266
Vårgårda Your C...	17449 - Byxor 100:- rabatt	2015-05-04	2015-05-12	8	1	700	100	6	3 600	6	3 600
Vårgårda Your C...	17061 - Byxor 100:- rabatt	2015-04-25	2015-04-28	3	1	900	100	4	3 200	4	3 200
Vårgårda Your C...	18022 - 3 för 2 på rea-varor	2015-06-03	2015-06-14	11	1	500	166	4	1 336	4	1 336
Vårgårda Your C...	-	-	-	-	-	-	-	0	-	0	-

Top 10 deals



Knallebladet

Rapportdatum: 2015-07-06

Vårgårda Your Choice

Butiksstatistik

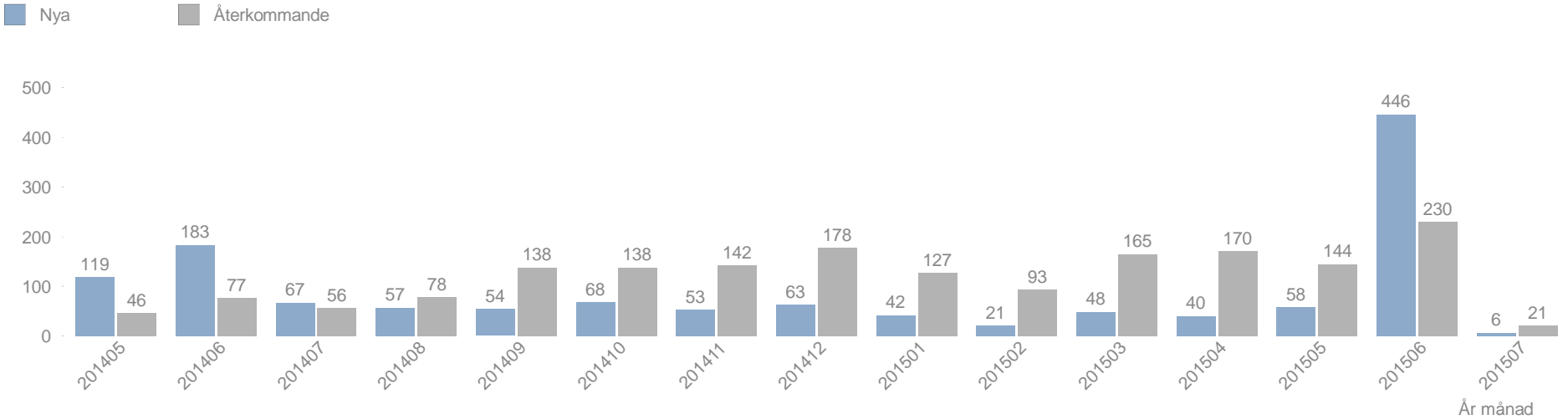
Butik	Antal tot	Antal reg	Antal oreg	Trans. Tot	Trans. tot reg	Trans. tot oreg	Stämplar tot	Stämplar tot reg	Stämplar tot oreg
	1 599	1 104	495	2 946 000	2 263 200	682 800	9 820	7 544	2 276
Vårgårda Your Choice	1 599	1 104	495	2 946 000	2 263 200	682 800	9 820	7 544	2 276

Transaktion år mån	Trans. Tot	Trans. tot reg	Trans. tot oreg	Stämplar tot	Stämplar tot reg	Stämplar tot oreg
	2 946 000	2 263 200	682 800	9 820	7 544	2 276
201507	14 100	14 100	0	47	47	0
201506	844 800	239 700	605 100	2 816	799	2 017
201505	178 800	172 200	6 600	596	574	22
201504	174 900	168 000	6 900	583	560	23
201503	258 900	254 400	4 500	863	848	15
201502	84 300	83 400	900	281	278	3
201501	119 100	117 900	1 200	397	393	4
201412	249 300	243 000	6 300	831	810	21
201411	146 100	143 700	2 400	487	479	8
201410	192 600	181 800	10 800	642	606	36
201409	198 600	196 200	2 400	662	654	8
201408	102 300	96 900	5 400	341	323	18
201407	81 600	79 200	2 400	272	264	8
201406	194 400	177 300	17 100	648	591	57
201405	106 200	95 400	10 800	354	318	36

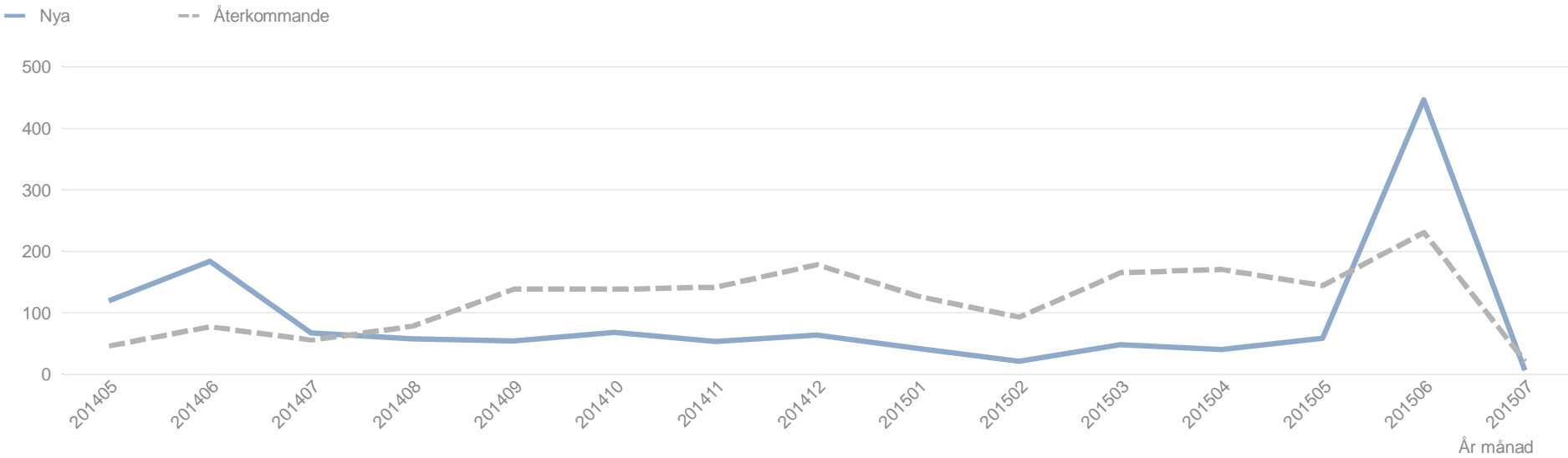
kedjenamn	Antal bonus	Gen. antal dagar från första till utlämning av bonus
	293	99
Vårgårda Your Ch...	293	99

Ny och återkommande

Nya vs återkommande

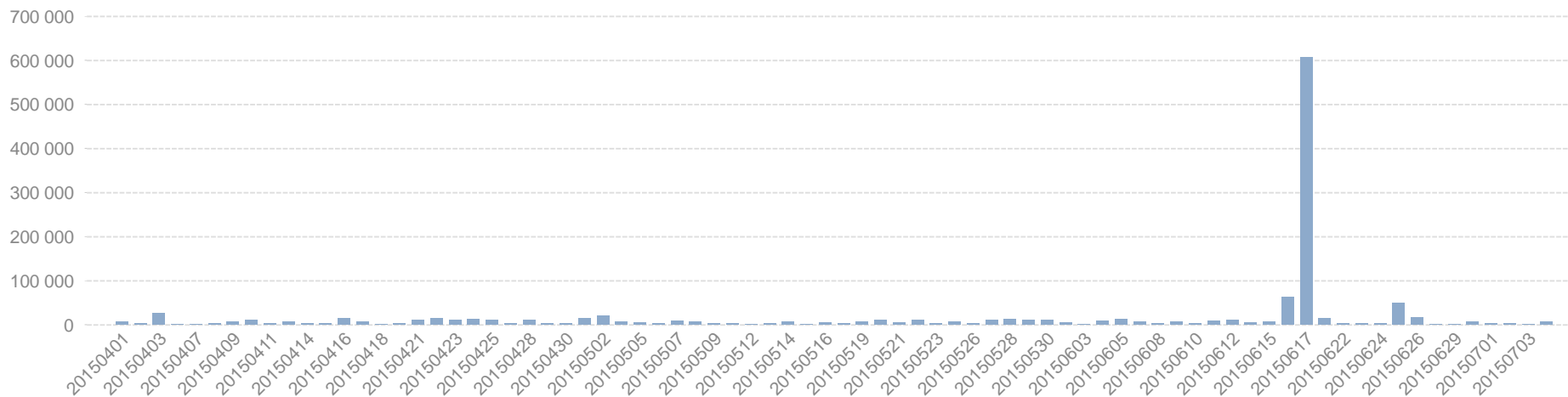


Nya vs återkommande

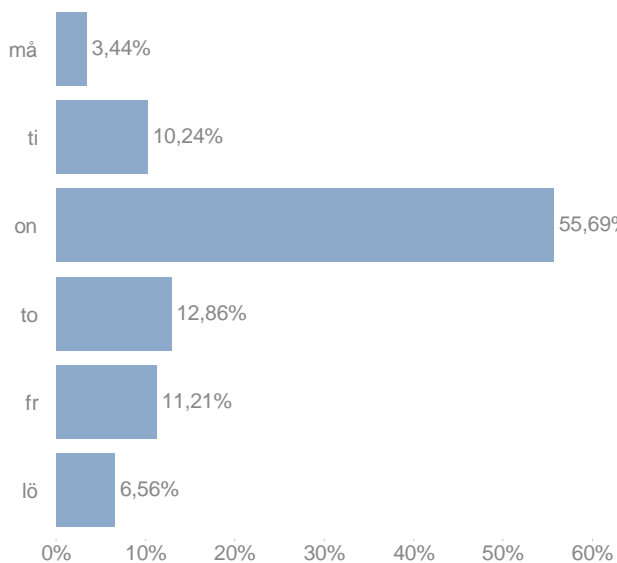


Transaktioner de 3 senaste månaderna

Transaktioner per dag



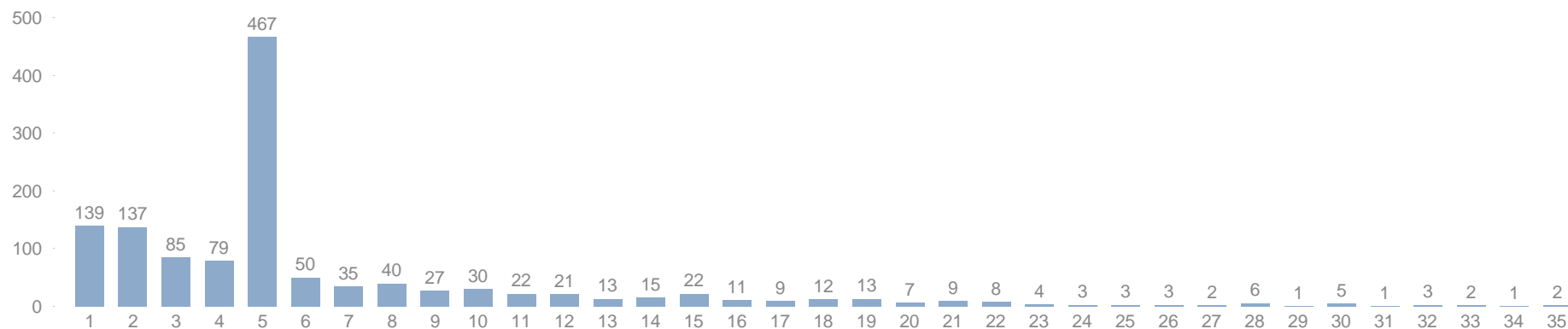
Transaktioner per veckodag



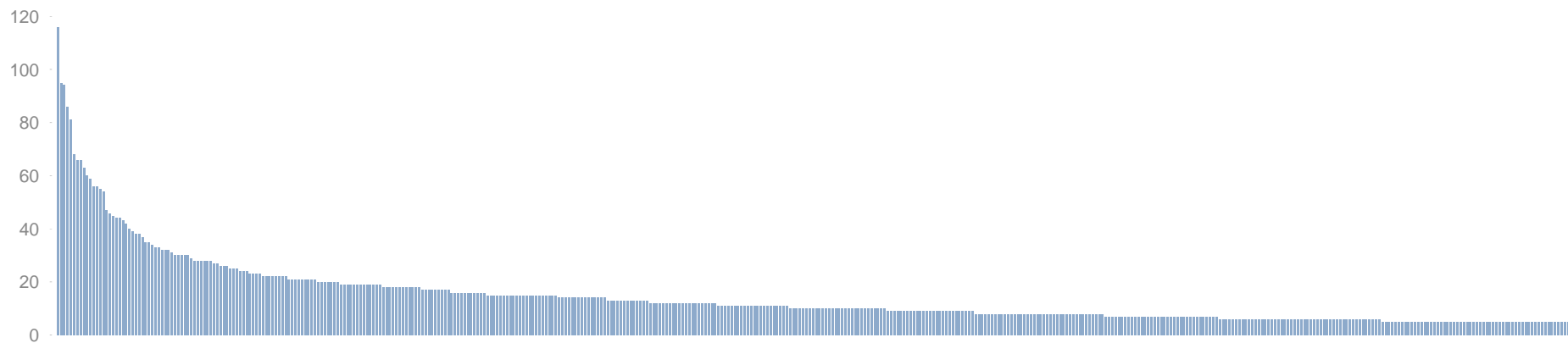
Vecka	Trans total
	1 212 600
201514	36 000
201515	25 500
201516	33 900
201517	61 500
201518	53 400
201519	31 800
201520	20 700
201521	37 800
201522	53 100
201523	32 100
201524	36 900
201525	692 700
201526	77 100
201527	20 100

Stämplar

Antal kunder per antal stämplar

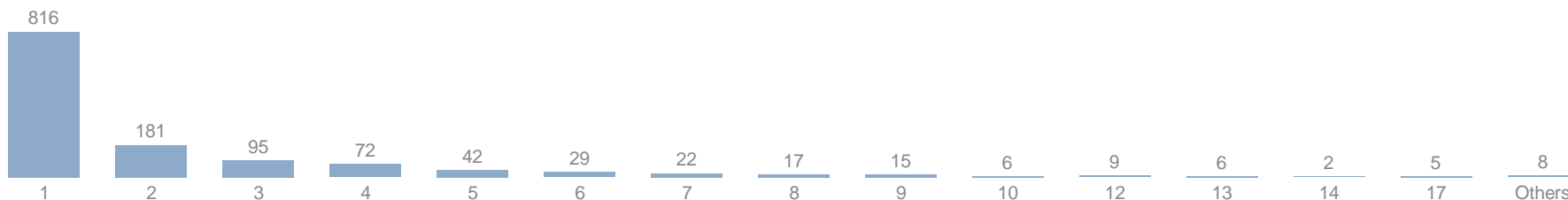


Stämplar per kund

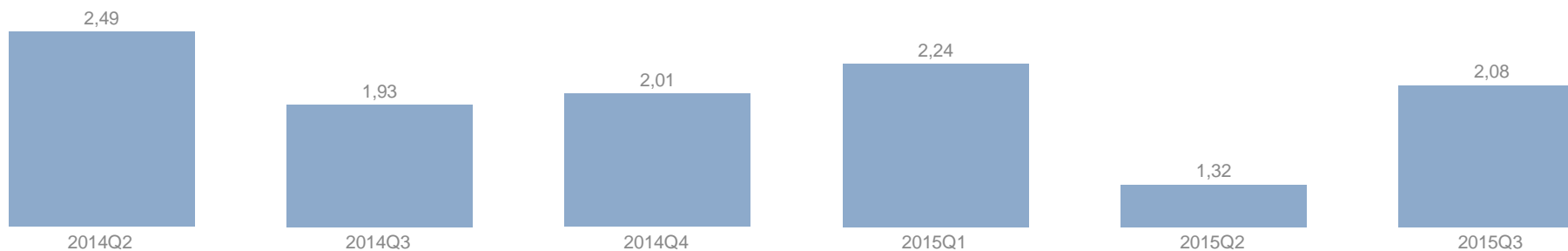


Besök

Antal kunder per antal besök



Snitt antal besök per kund



Butik	Snitt	Antal besök	Antal kunder
Vårgårda Your Choice	1,92	3 078	1 599